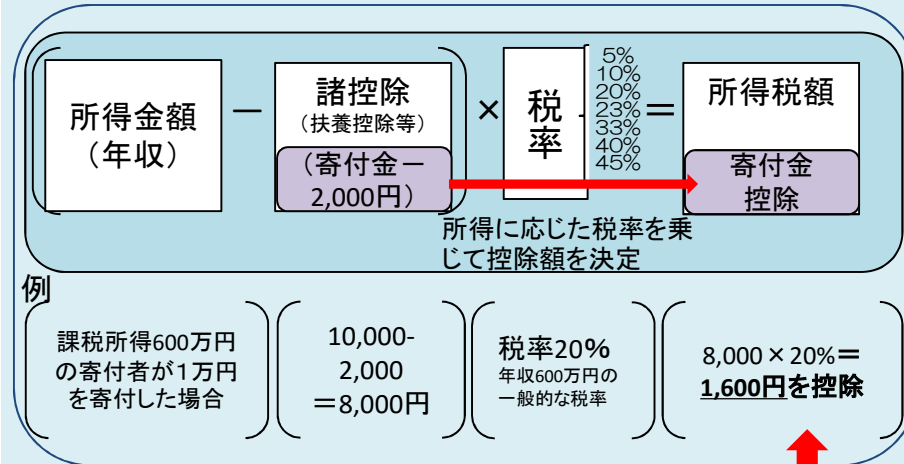


# 所得控除と税額控除の違い

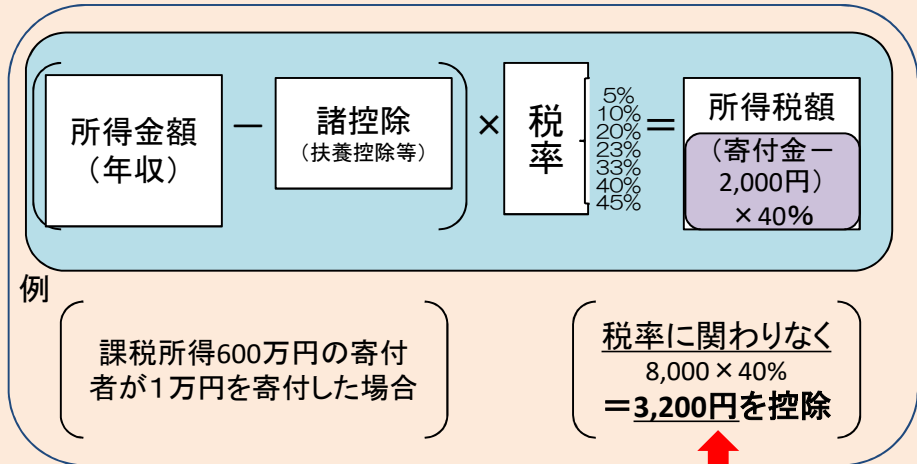
## ◇所得控除

各寄附者の所得に応じた**税率を寄付金額に乗じて、控除額を決定**。



## ◇税額控除

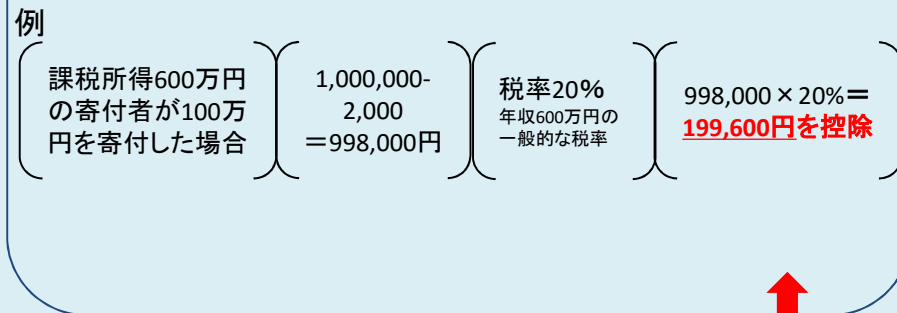
各寄附者の**所得税率に関係なく、所得税額から直接寄付金額の約4割を控除**。



所得税率が高くない場合は、**税額控除**を選択した方が控除割合が高く、有利な場合が多い。

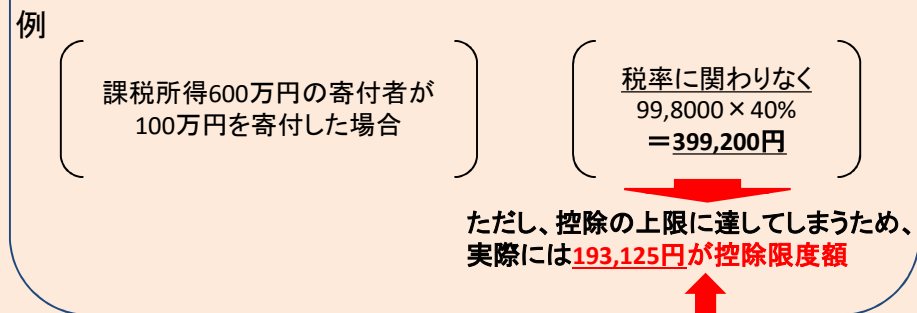
## 【控除限度額】

寄附金支出額が、**総所得金額等の40%に相当する金額を超える場合には、40%に相当する額**。



## 【控除限度額】

控除対象額は、**所得税額の25%を限度**。



ただし、控除の上限に達してしまうため、**実際には193,125円が控除限度額**


高額な寄附を行う場合は、**税額控除の控除上限額に達してしまうため、所得控除を活用した方が有利な場合が多い**。

# 所得控除と税額控除の比較

- 小口の寄附を行う場合や所得税率が高くない場合、税額控除を活用する方が有利な場合が多くあります。
- 一方、多額の寄附を行う際には、税額控除の控除上限額に達してしまうため、所得控除を活用する方が有利になる場合が多くあります。

## 税額控除の場合の控除額の例(単位:円)

寄附金額→ 課税所得金額↓	1万円	5万円	10万円	50万円	100万円	500万円	1000万円	2000万円
200万円	3,200	19,200	25,625	25,625	25,625	25,625	25,625	25,625
300万円	3,200	19,200	39,200	50,625	50,625	50,625	50,625	50,625
400万円	3,200	19,200	39,200	93,125	93,125	93,125	93,125	93,125
500万円	3,200	19,200	39,200	143,125	143,125	143,125	143,125	143,125
600万円	3,200	19,200	39,200	193,125	193,125	193,125	193,125	193,125
700万円	3,200	19,200	39,200	199,200	243,500	243,500	243,500	243,500
800万円	3,200	19,200	39,200	199,200	301,000	301,000	301,000	301,000
900万円	3,200	19,200	39,200	199,200	358,500	358,500	358,500	358,500
1000万円	3,200	19,200	39,200	199,200	399,200	441,000	441,000	441,000
1500万円	3,200	19,200	39,200	199,200	399,200	853,500	853,500	853,500
2000万円	3,200	19,200	39,200	199,200	399,200	1,301,000	1,301,000	1,301,000
3000万円	3,200	19,200	39,200	199,200	399,200	1,999,200	2,301,000	2,301,000
4000万円	3,200	19,200	39,200	199,200	399,200	1,999,200	3,301,000	3,301,000
5000万円	3,200	19,200	39,200	199,200	399,200	1,999,200	3,999,200	4,426,000
1億円	3,200	19,200	39,200	199,200	399,200	1,999,200	3,999,200	7,999,200


 税額控除が有利

 控除額が同じ

## 所得控除の場合の控除額の例(単位:円)

※所得控除の控除上限額は、一般的な家庭(夫婦片働き、高校生・大学生の子どもの)の諸控除額を、課税所得金額に加算した上で算定した推計値。

寄附金額→ 課税所得金額↓	1万円	5万円	10万円	50万円	100万円	500万円	1000万円	2000万円
200万円	800	4,800	7,400	27,400	52,400	90,967	90,967	90,967
300万円	800	4,800	9,800	49,800	99,800	164,300	164,300	164,300
400万円	1,600	9,600	19,600	99,600	199,600	307,633	307,633	307,633
500万円	1,600	9,600	19,600	99,600	199,600	480,967	480,967	480,967
600万円	1,600	9,600	19,600	99,600	199,600	633,600	633,600	633,600
700万円	1,840	11,040	21,100	101,100	201,100	781,767	781,767	781,767
800万円	1,840	11,040	22,540	114,540	229,540	945,367	945,367	945,367
900万円	1,840	11,040	22,540	114,540	229,540	1,061,100	1,068,700	1,068,700
1000万円	2,640	15,840	32,340	164,340	329,340	1,191,100	1,292,033	1,292,033
1500万円	2,640	15,840	32,340	164,340	329,340	1,649,340	2,402,280	2,402,280
2000万円	3,200	19,200	39,200	199,200	399,200	1,789,340	3,439,340	3,495,880
3000万円	3,200	19,200	39,200	199,200	399,200	1,999,200	3,999,200	5,735,880
4000万円	3,200	19,200	39,200	199,200	399,200	1,999,200	3,999,200	7,801,067
5000万円	3,600	21,600	44,100	224,100	449,100	2,249,100	4,499,100	8,499,200
1億円	3,600	21,600	44,100	224,100	449,100	2,249,100	4,499,100	8,999,100

 所得控除が有利